


ATELIER « LE MIEL ET LES ABEILLES »

Nom : Prénom :
Classe : / / 20....

Coloriage magique

— Colorie les cases selon les couleurs des gommettes.




ATELIER « LE MIEL ET LES ABEILLES »

Nom : Prénom :
Classe : Date : / / 20....

Coloriage magique

Colorie les cases selon
le code indiqué dans le tableau.

•	• •	• • •	•• ••	•• •• ••	•• •• •• ••
●	●	●	●	●	●




ATELIER « LE MIEL ET LES ABEILLES »

Nom : Prénom :


Classe : / / 20...

De quel animal vient le produit ?

Découpe chaque animal et replace-le sous le produit qui lui correspond.




Laine



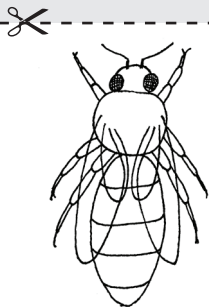
Oeuf




Miel




Lait




Abeille



Vache



Poule



Mouton


ATELIER « LE MIEL ET LES ABEILLES »

Nom : Prénom :
Classe : / / 20...

Images séquentielles : de la fleur au pot de miel

Découpe les images et remets-les dans le bon ordre.

1




2






3



4



5

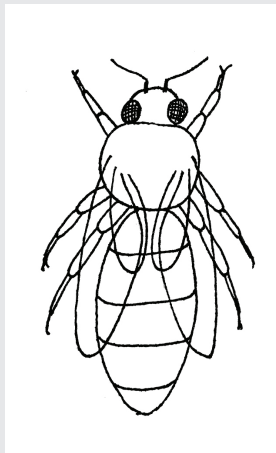


ATELIER « LE MIEL ET LES ABEILLES »

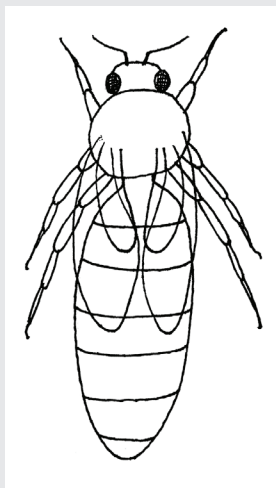
Nom : Prénom :
Classe : / / 20...

Qui fait quoi ?

Relie chaque abeille à ce qu'elle fait.



L'ouvrière



La reine

•



Construire
les alvéoles

•




Fabriquer le miel

•



Pondre des œufs

•



Défendre la ruche

•




Nourrir les larves

•



Faire le ménage

•



Récolter du nectar
et du pollen