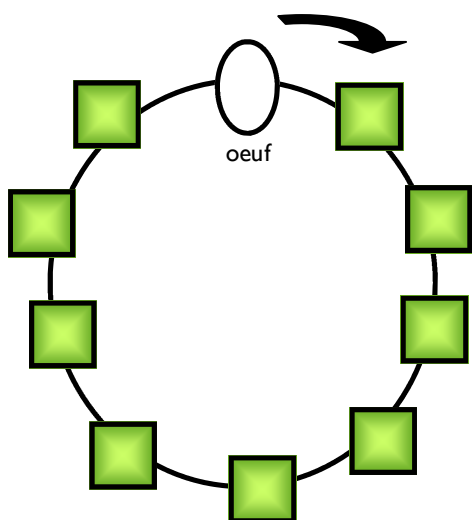
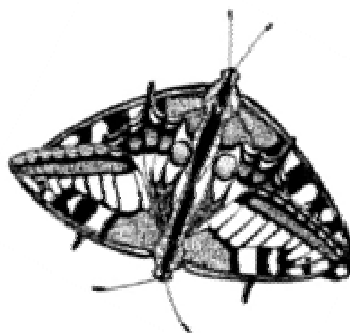


## Pars à la découverte des insectes avec Micropolis

### Le cycle de développement du papillon




Pour reconstituer le cycle de vie du papillon, reporte les numéros de chaque image sur le cercle ci-contre.



1- L'accouplement



9- La chenille au 1<sup>er</sup> stade



5- L'adulte



8- La chenille au 4<sup>er</sup> stade



3- La chrysalide



7- La ponte



6- La chenille au 3<sup>er</sup> stade



4- La chenille au 2<sup>er</sup> stade



2- La chenille au

### Le sais-tu?

Si la larve ressemble à l'adulte, la métamorphose est **incomplète**.  
Si la larve ne ressemble pas à l'adulte, la métamorphose est **complète**.

Le papillon a une métamorphose..... .